





A TODA HORA S.A.
ESTADO DE SITUACIÓN FINANCIERA
 (En miles de pesos colombianos)

	Notas	31 de diciembre de 2023	31 de diciembre de 2022
ACTIVOS			
Efectivo y equivalentes de efectivo	7	\$ 11.193.358	6.907.105
Cuentas por cobrar comerciales	8	2.126.846	1.491.881
Activo por impuesto corriente	10	1.743.753	5.502.201
Propiedad y equipo, neto	9	92.427	269.518
Activo por impuestos diferidos, neto	10	13.033	445.101
Total Activos		\$ 15.169.417	\$ 14.615.806
PASIVOS			
Cuentas por pagar	11	\$ 843.433	1.496.296
Otros pasivos	13	218.819	63.577
Beneficios a empleados	12	213.793	171.189
Total Pasivos		\$ 1.276.045	\$ 1.731.062
PATRIMONIO DE LOS ACCIONISTAS			
Capital suscrito y pagado		\$ 333.330	333.330
Prima en colocación de acciones		310.418	310.418
Reserva legal		553.240	553.240
Reserva ocasional		11.675.402	11.062.022
Adopción por primera vez		12.354	12.354
Utilidad neta del ejercicio		1.008.628	613.380
Total Patrimonio de los Accionistas	14	\$ 13.893.372	12.884.744
Total Pasivos y Patrimonio de los Accionistas		\$ 15.169.417	14.615.806

Las notas hacen parte integral de los Estados Financieros.


 Orlando Díaz Cruz
 Representante Legal (*)


 Nubia Eljána Ramírez Delgado
 Contador Público (*)
 TP- 79938 - T


 Gloria Andrea Sánchez Sánchez
 Revisor Fiscal
 T. P. No. 146962-T
 Miembro de KPMG S.A.S.
 (Veáse mi informe del 16 de febrero 2024)

(*) Los suscritos Representante Legal y Contador público certificamos que hemos verificado previamente las afirmaciones contenidas en la información financiera y que la misma ha sido tomada fielmente de los libros de contabilidad de la Compañía.




A TODA HORA S.A.
ESTADO DE CAMBIOS EN EL PATRIMONIO
 (En miles de pesos Colombianos)

Años terminados el 31 de diciembre 2023 y 2022:	Nota	Reservas				Utilidades			Total Patrimonio
		Capital suscrito y pagado	Prima en colocación de acciones	Legal	Ocasional	Adopción por primera vez	Utilidades Acumuladas	Utilidad neta del ejercicio	
Saldo al 1 de enero de 2022		333.330	310.418	553.240	10.349.082	12.354	712.941	-	12.271.364
Apropiación utilidades		-	-	-	712.941	-	(712.941)	-	-
Apropiación de reservas		-	-	-	-	-	-	-	-
Utilidad neta del ejercicio		-	-	-	-	-	-	613.380	613.380
Saldo al 31 de diciembre de 2022	14	333.330	310.418	553.240	11.052.022	12.354	-	613.380	12.864.744
Saldo al 1 de enero de 2023		333.330	310.418	553.240	11.052.022	12.354	613.380	-	12.864.744
Apropiación utilidades		-	-	-	613.380	-	(613.380)	-	-
Apropiación de reservas		-	-	-	-	-	-	-	-
Utilidad neta del ejercicio		-	-	-	-	-	-	1.008.628	1.008.628
Saldo al 31 de diciembre 2023	14	333.330	310.418	553.240	11.675.402	12.354	-	1.008.628	13.893.372

Las notas hacen parte integral de los Estados Financieros.


Orlando Díaz Cruz
 Representante Legal (*)


Nuvia Eliana Ramírez Deltoro
 Contador Público (*)
 TP- 79938 - T


Gloria Andrea Sánchez Sánchez
 Revisor Fiscal
 T. P. No. 146962-T
 Miembro de KPMG S.A.S.
 (Véase mi informe del 16 de febrero 2024)


(*) Los suscritos Representante Legal y Contador público certificamos que hemos verificado previamente las afirmaciones contenidas en la información financiera y que la misma ha sido tomada fielmente de los libros de contabilidad de la Compañía.

A TODA HORA S.A.
ESTADO DE RESULTADO INTEGRAL
(En miles de pesos Colombianos)



Años terminados el 31 de diciembre de:	Notas	2023	2022
Operaciones continuas			
Ingresos por prestación de servicios	15	\$ 15.521.593	14.460.069
Gastos por servicios	18	13.913.573	11.112.290
Utilidad bruta		\$ 1.608.020	\$ 3.347.779
Otros ingresos	16	\$ 665.118	874.080
Gastos de administración	19	1.332.225	3.779.068
Resultados de actividades de operación		\$ (667.107)	\$ (2.904.988)
Ingresos financieros	17	\$ 692.070	503.802
Gastos financieros	20	35.465	41.324
Costo financiero neto		\$ 656.605	\$ 462.478
Utilidad antes de impuestos a las ganancias		\$ 1.597.518	905.268
Gasto por impuesto a las ganancias	10	588.890	291.888
Utilidad procedente de actividades que continúan		\$ 1.008.628	\$ 613.380
Resultado del periodo		\$ 1.008.628	\$ 613.380

Las notas hacen parte integral de los Estados Financieros.


Orlando Díaz Cruz
Representante Legal (*)


Nubia Eliana Ramírez Delgado
Contador Público (*)
TP- 79938 - T


Gloria Andrea Sánchez Sánchez
Revisor Fiscal
T. P. No. 146962-T
Miembro de KPMG S.A.S.
(Veáse mi informe del 16 de febrero 2024)


(*) Los suscritos Representante Legal y Contador público certificamos que hemos verificado previamente las afirmaciones contenidas en la información financiera y que la misma ha sido tomada fielmente de los libros de contabilidad de la Compañía.

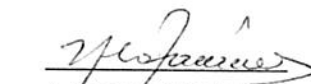


A TODA HORA S.A.
ESTADO DE FLUJO DE EFECTIVO
 (En miles de pesos colombianos)

Años terminados el 31 de diciembre de:	Nota	<u>2023</u>	<u>2022</u>
Flujos de efectivo de actividades de operación:			
Utilidad neta del ejercicio	\$	1.008.628	613.380
Ajustes para conciliar el resultado con el efectivo neto provisto por las actividades de operación:			
- Impuesto a las ganancias	10	588.890	291.888
- Depreciación de propiedad y equipo	19	162.221	165.973
		<u>1.759.738</u>	<u>1.071.241</u>
Cambios en activos y pasivos			
- Cuentas por cobrar comerciales		(634.965)	(995.738)
- Otras cuentas por cobrar: Cuentas por cobrar empleados, incapacidades, cuentas por cobrar negocios conjuntos		3.601.626	(874.732)
- Cuentas por pagar: Pasivos por arrendamiento NIIF16, proveedores, retenciones y aportes en nómina, contribuciones y afiliaciones		88.618	1.532.487
- Beneficios a empleados		42.604	(32.662)
- Otros pasivos		155.243	(469.904)
Efectivo generado de las actividades de operación		<u>5.012.861</u>	<u>230.693</u>
- Intereses pagados por derechos de uso	20	34.955	(41.324)
- Impuesto a las ganancias pagado	10	-	(522.602)
Efectivo neto provisto por (usado en) las actividades de operación	\$	<u>5.047.816</u>	<u>\$ (333.233)</u>
Flujos de efectivo por actividades de financiamiento			
Pago de obligaciones por arrendamiento financiero y derechos de uso	11	(761.566)	(588.432)
Efectivo neto usado en las actividades de financiación	\$	<u>(761.566)</u>	<u>\$ (588.432)</u>
Aumento (disminución) neto del efectivo y equivalente de efectivo			
Efectivo y equivalente de efectivo al inicio del periodo	\$	4.286.252	\$ (921.665)
Efectivo y equivalentes al efectivo a 31 de diciembre	\$	<u>6.907.105</u>	<u>\$ 7.828.770</u>
	7	<u>\$ 11.193.357</u>	<u>\$ 6.907.105</u>

Las notas hacen parte integral de los Estados Financieros.


 Orlando Díaz Cruz
 Representante Legal (*)


 Nubia Eliana Ramírez Delgado
 Contador Público (*)
 TP- 79938 - T


 Gloria Andrea Sánchez Sánchez
 Revisor Fiscal
 T. P. No. 146962-T
 Miembro de KPMG S.A.S.
 (Veáse mi informe del 16 de febrero 2024)

(*) Los suscritos Representante Legal y Contador público certificamos que hemos verificado previamente las afirmaciones contenidas en la información financiera y que la misma ha sido tomada fielmente de los libros de contabilidad de la Compañía.